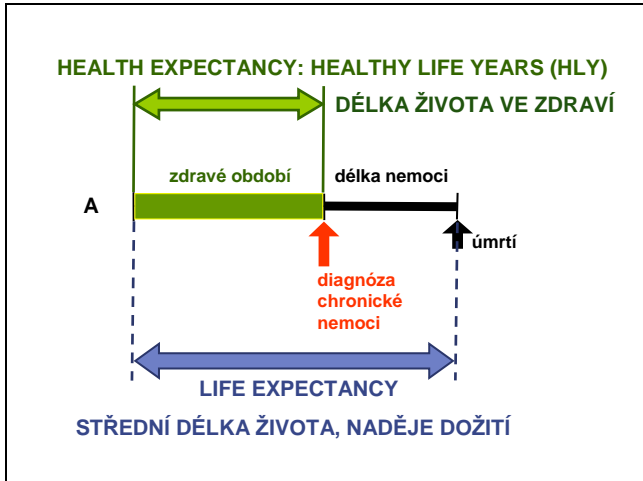
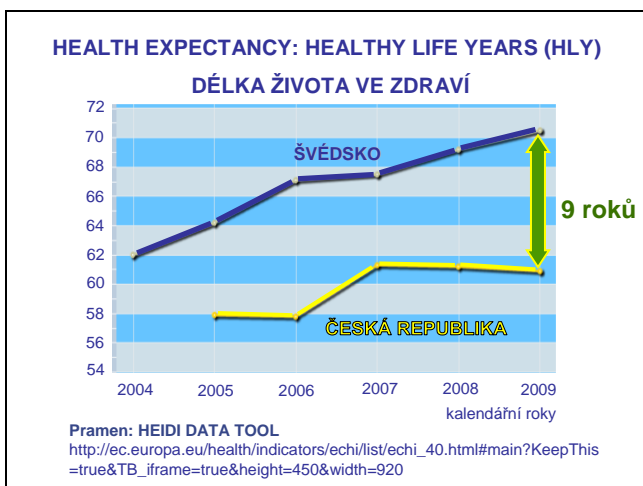


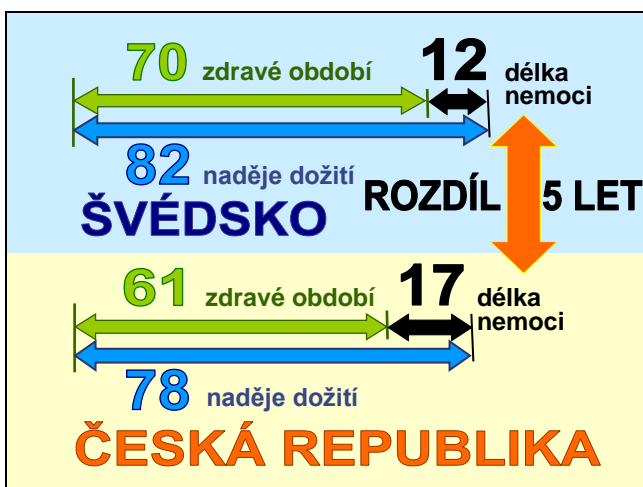
VÝVOJ DÉLKY ŽIVOTA VE ZDRAVÍ



Délka života ve zdraví je ukazatelem, který kombinováním informací o úmrtnosti a zdravotním stavu jednoduchou formou popisuje zdraví populace, vyjadřuje počet let, které v průměru zbývají osobě v určitém věku či při narození k prožití ve zdraví.



Srovnatelnost tohoto indikátoru zdraví není závislá na velikosti populace a její věkové struktuře. Indikátor je tedy dobře srovnatelný jak mezi populacemi, tak z hlediska vývoje a času. Ve Švédsku je zdravé období života (tj. délka života ve zdraví) o 9 roků delší než v České republice.



Vzhledem k tomu, že celková střední délka života je ve Švédsku delší o 4 roky, prožijí tedy Švédové nejen delší, ale z hlediska zdraví i kvalitnější život, či opačně v nemoci a s výrazně omezenou kvalitou života strávíme v ČR o 5 let více než ve Švédsku. Což znamená i to, že české zdravotnictví léčí a vynakládá finanční prostředky na každého z nás o 5 let déle než ve Švédsku.

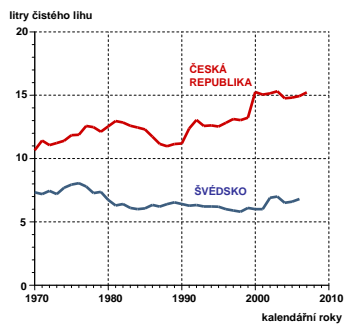
Je nezbytné využít všech mechanismů, které má společnost k dispozici, s cílem prodloužit délku zdravého období života a zlepšit navazující péči. Je to úkol pro všechny rezorty, pro všechny organizace, rodiny i jednotlivce.



Nestačí usilovat jen o ekonomickou reformu zdravotnických zařízení, ani zvyšovat náklady na provoz ambulancí a nemocnic.

Spotřeba alkoholu na osobu starší 15 let v litrech čistého lihu

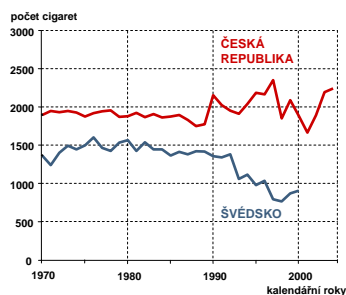
pramen: databáze Světové zdravotnické organizace



Cesta k prodloužení délky života ve zdraví vede přes primární prevenci, ochranu a podporu zdraví a ovlivnění hlavních determinant zdraví.

Následující grafy ukazují na zásadní rozdíly v některých důležitých determinantách zdraví v ČR a ve Švédsku.

Počet prodaných cigaret na 1 obyvatele za rok v České republice a ve Švédsku, pramen: databáze Světové zdravotnické organizace a ČSÚ

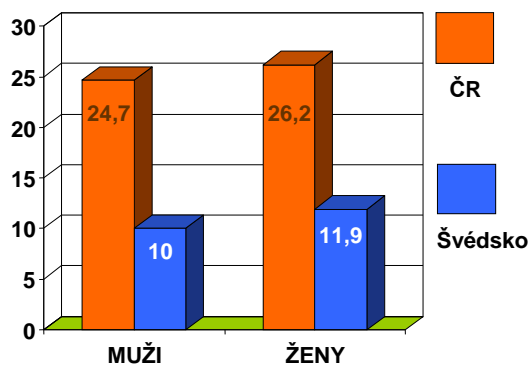


Průměrné množství ovoce a zeleniny na osobu a rok (kg) ve Švédsku a České republice

pramen: databáze Světové zdravotnické organizace



PROCENTO OBÉZNÍCH MUŽŮ A ŽEN NAD 25 LET v České republice a ve Švédsku v letech 1996-1998



Pokud má Česká republika ve srovnání se Švédskem

- dvojnásobnou spotřebu cigaret
 - dvojnásobnou spotřebu alkoholu
 - více než dvojnásobný výskyt obezity
 - poloviční spotřebu zeleniny,
- nemůže očekávat při jakkoli vysokých nákladech na provoz ambulancí a nemocnic, že dosáhne takovou úroveň zdraví lidí, jaká je ve Švédsku.